



ТЕРРИТОРИАЛЬНЫЙ ОРГАН ФЕДЕРАЛЬНОЙ
СЛУЖБЫ ГОСУДАРСТВЕННОЙ СТАТИСТИКИ
ПО ЧЕЧЕНСКОЙ РЕСПУБЛИКЕ

Занятость и безработица в Чеченской Республике



апрель - июнь 2023 года



Занятость и безработица

Чеченской Республики

апрель - июнь 2023 года

- 01 Численность и состав рабочей силы в возрасте 15 лет и старше
- 02 Динамика численности рабочей силы 15 лет и старше
- 03 Состав рабочей силы по регионам СКФО
- 04 Численность рабочей силы и уровень безработицы
- 05 Уровень занятости населения
- 06 Численность безработных
- 07 Уровень безработицы населения
- 08 Динамика численности безработных, состоящих на учете в органах государственной службы занятости
- 09 Число неработающих, зарегистрированных в службах занятости, на 100 вакансий
- 10 Динамика потребности организаций в работниках



ЧИСЛЕННОСТЬ И СОСТАВ РАБОЧЕЙ СИЛЫ В ВОЗРАСТЕ 15 ЛЕТ И СТАРШЕ

АПРЕЛЬ – ИЮНЬ 2023 ГОДА, ТЫС. ЧЕЛОВЕК



Всего

644,8



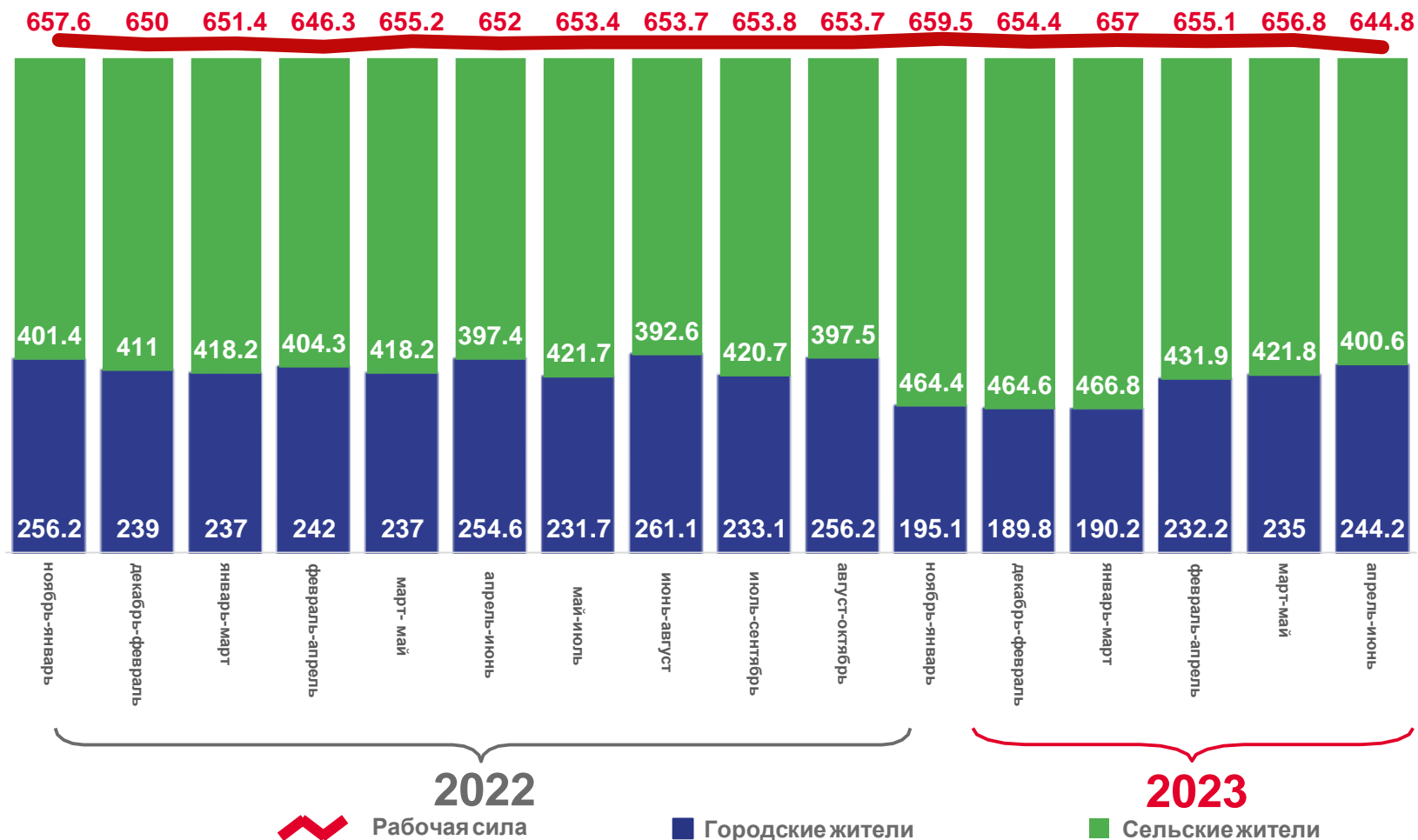
Городские жители

244,2



Сельские жители

400,6



2022
Рабочая сила

Городские жители

2023
Сельские жители





ДИНАМИКА ЧИСЛЕННОСТИ РАБОЧЕЙ СИЛЫ 15 ЛЕТ И СТАРШЕ*

АПРЕЛЬ – ИЮНЬ 2023 ГОДА, ТЫС. ЧЕЛОВЕК

Рабочая сила



644,8

Занятые экономической деятельностью

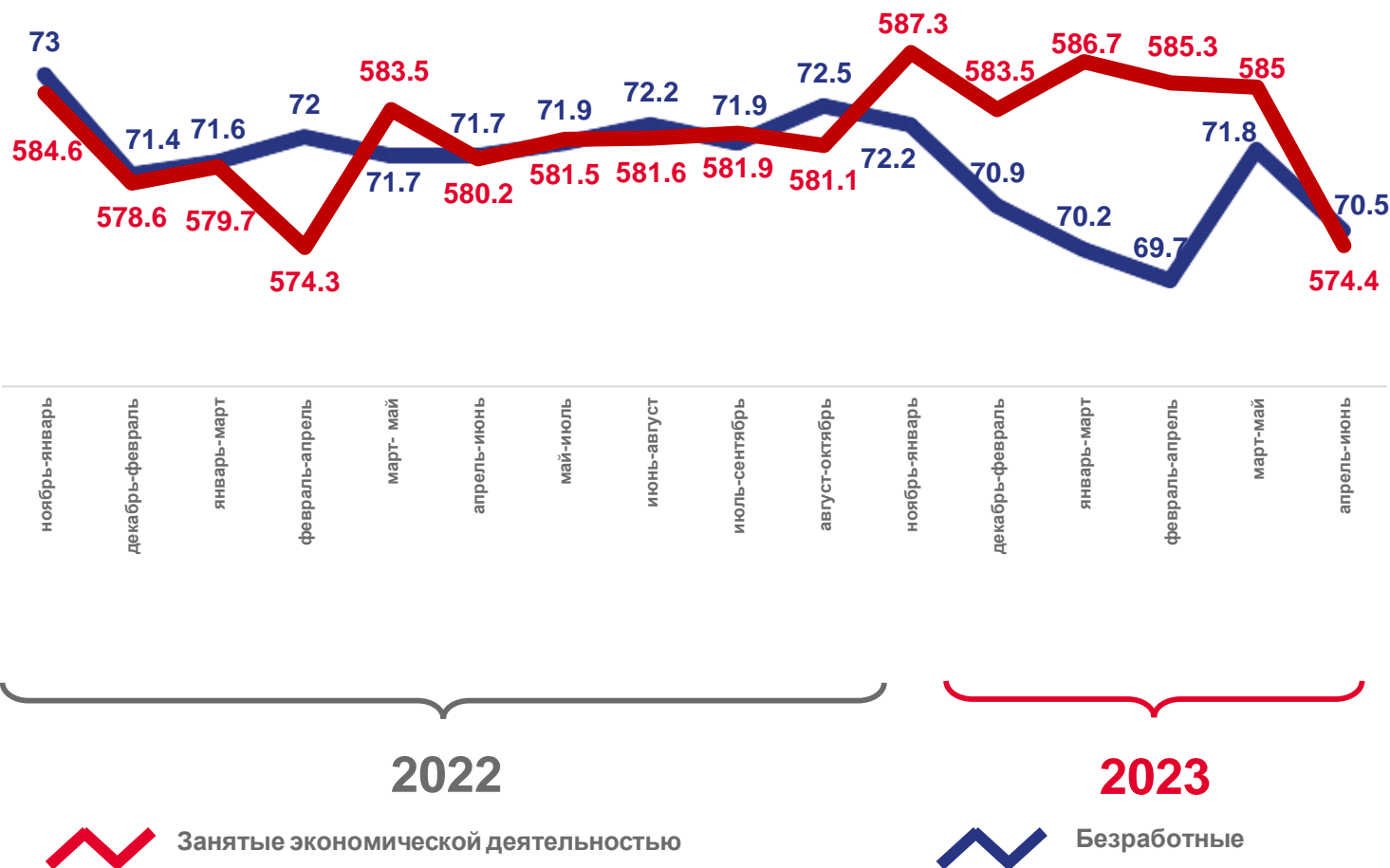


574,4

Безработные



70,5



* По данным выборочного обследования рабочей силы в возрасте 15 лет и старше





СОСТАВ РАБОЧЕЙ СИЛЫ ПО РЕГИОНАМ СКФО

АПРЕЛЬ – ИЮНЬ 2023 ГОДА, %

Уровень участия в рабочей силе



Уровень занятости



Уровень безработицы*



* Минимальному значению показателя соответствует наиболее высокое место.



ЧИСЛЕННОСТЬ РАБОЧЕЙ СИЛЫ И УРОВЕНЬ БЕЗРАБОТИЦЫ

АПРЕЛЬ – ИЮНЬ 2023 ГОДА, ТЫС. ЧЕЛОВЕК

ЧИСЛЕННОСТЬ РАБОЧЕЙ СИЛЫ*
В ВОЗРАСТЕ 15 ЛЕТ И СТАРШЕ

644,8

Численность рабочей силы

574,4

Численность занятых

70,5

Численность безработных

ЧИСЛЕННОСТЬ
ЗАРЕГИСТРИРОВАННЫХ
БЕЗРАБОТНЫХ**
на конец мая

51,6

Численность зарегистрированных
безработных

38,3

Численность безработных,
получающих пособие по безработице

УРОВЕНЬ БЕЗРАБОТИЦЫ

10,9%

Уровень безработицы (по МОТ)*

7,9%

Уровень зарегистрированной
безработицы**

* По итогам обследования рабочей силы

** По данным Министерства труда, занятости и социального развития Чеченской Республики





УРОВЕНЬ ЗАНЯТОСТИ НАСЕЛЕНИЯ*

АПРЕЛЬ – ИЮНЬ 2023 ГОДА, %



54,8%

Уровень занятости



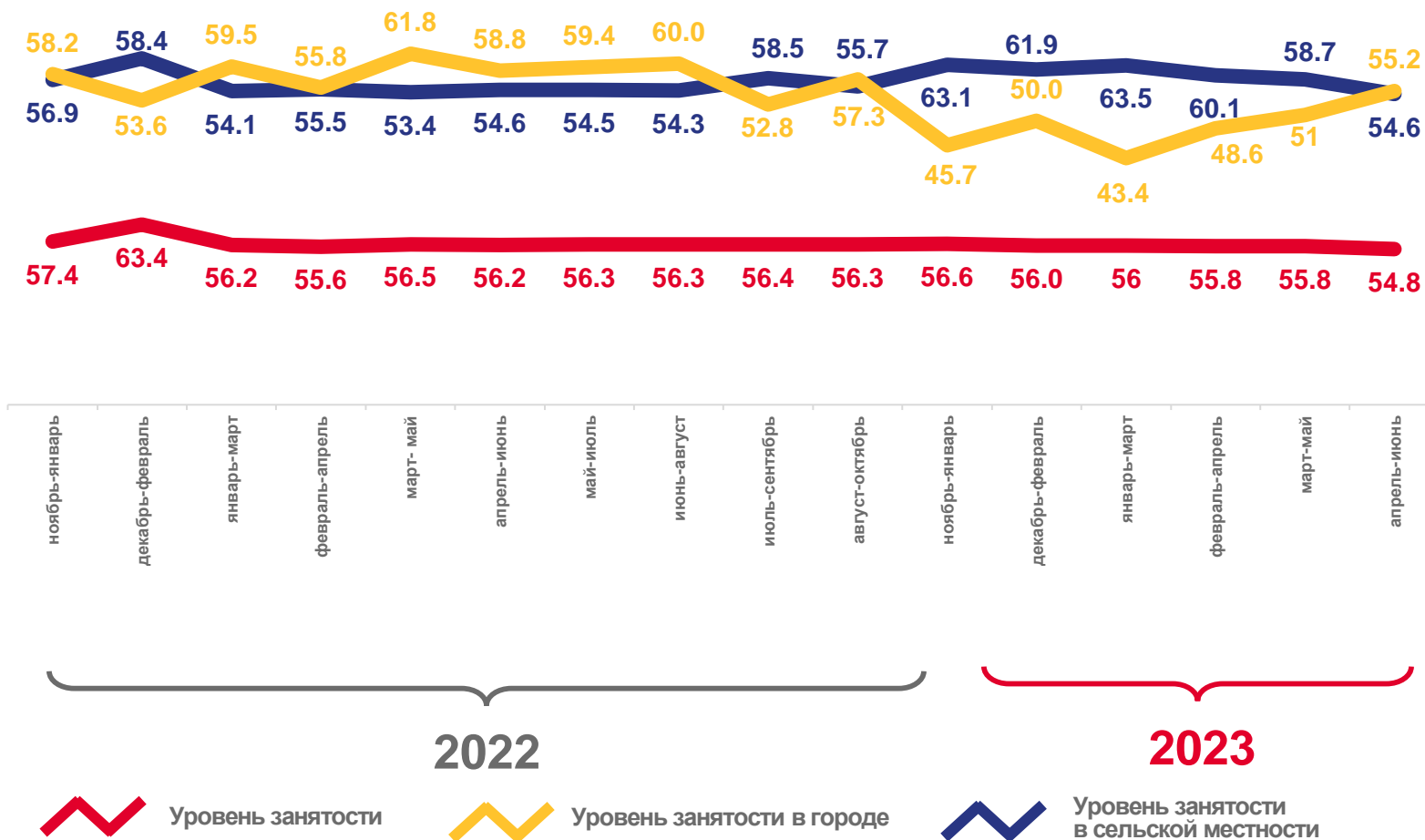
55,2%

Уровень занятости в городе



54,6%

Уровень занятости в сельской местности



* По данным выборочного обследования рабочей силы в возрасте 15 лет и старше





ЧИСЛЕННОСТЬ БЕЗРАБОТНЫХ

АПРЕЛЬ – ИЮНЬ 2023 ГОДА, ТЫС. ЧЕЛОВЕК

Численность безработных*

70,5

на конец июня 2023 г.

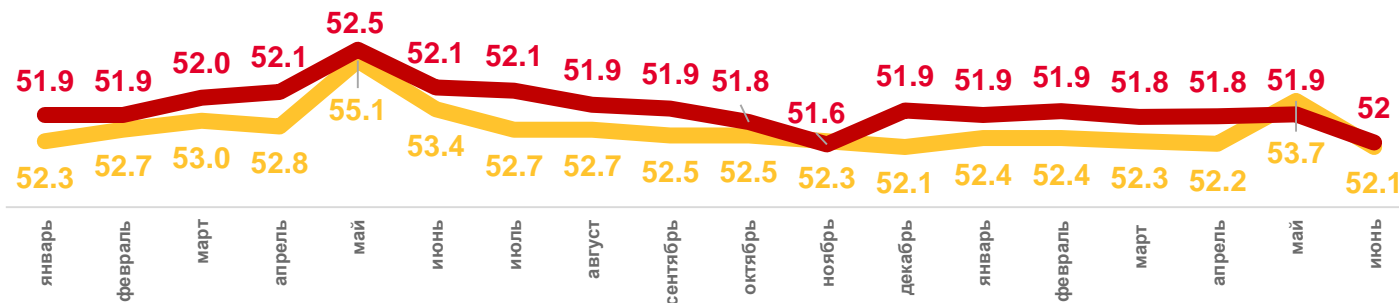
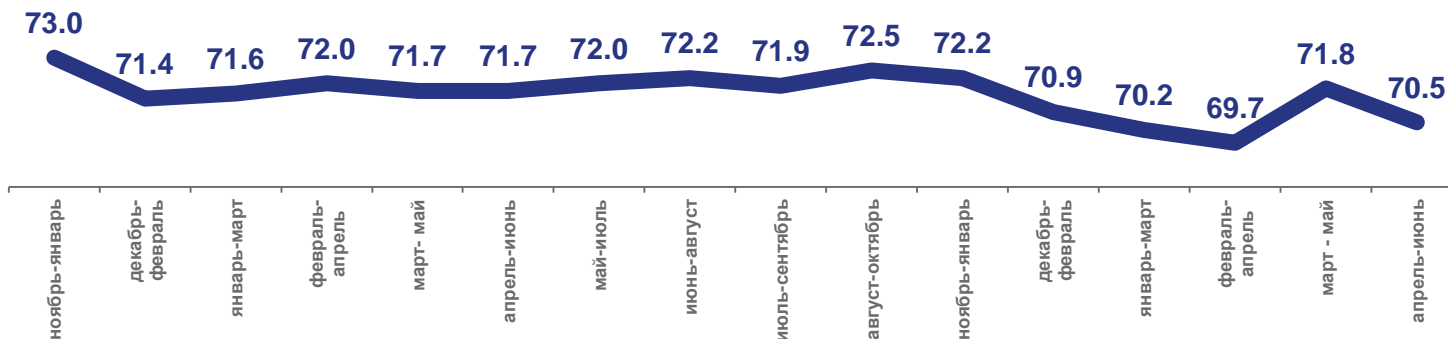
Численность не занятых трудовой деятельностью граждан состоящих на учете**

52,1

на конец июня 2023 г.

Численность зарегистрированных безработных**

51,6



Общая численность безработных

2022

Численность не занятых трудовой деятельностью граждан, состоящих на учете в органах службы занятости населения


2023

Численность зарегистрированных безработных

* По данным выборочного обследования рабочей силы в возрасте 15 лет и старше.

** По данным Министерства труда, занятости и социального развития Чеченской Республики





УРОВЕНЬ БЕЗРАБОТИЦЫ НАСЕЛЕНИЯ

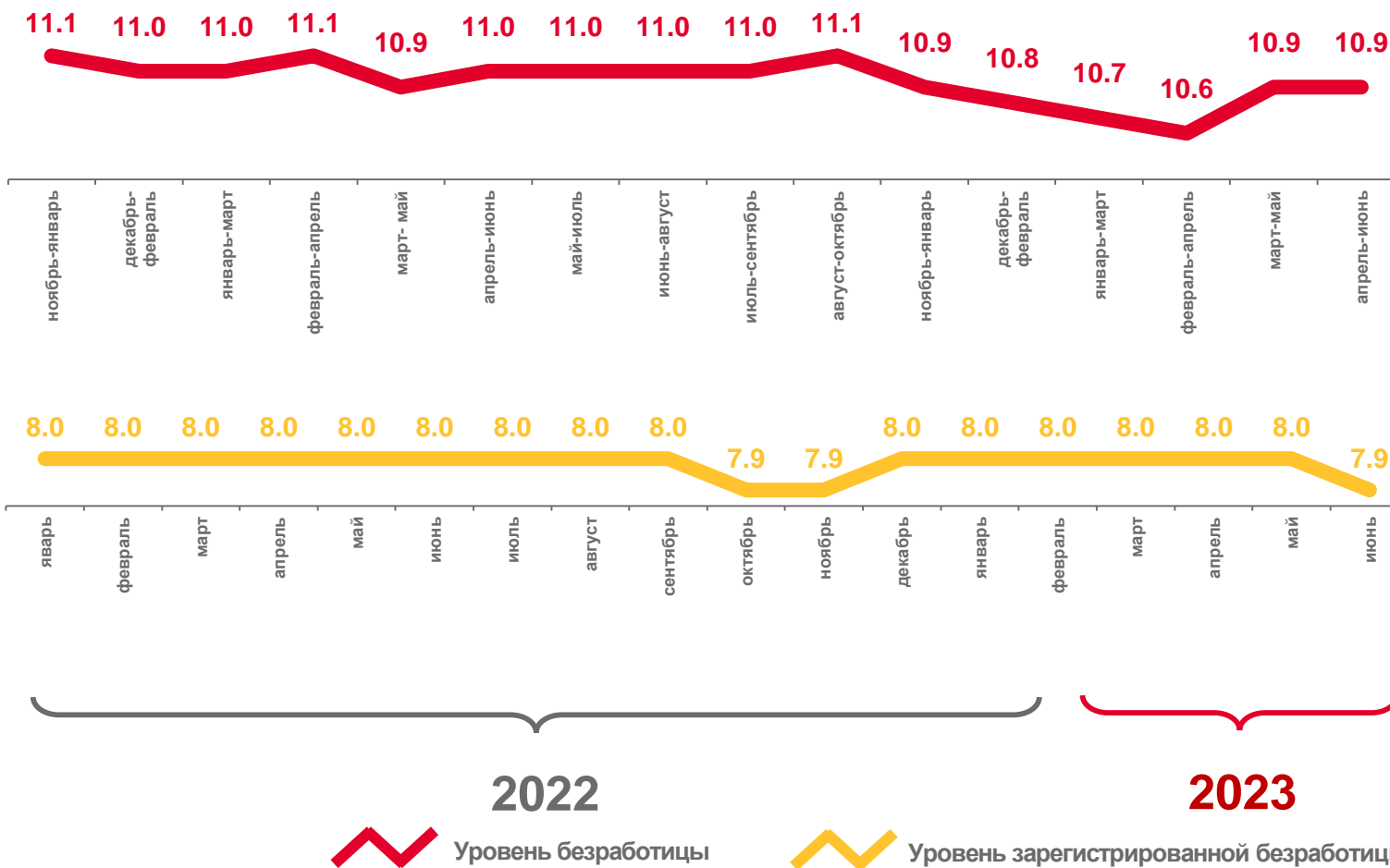
АПРЕЛЬ – ИЮНЬ 2023 ГОДА, %

10,9 %

Уровень безработицы*

7,9 %

Уровень зарегистрированной безработицы**



* По данным выборочного обследования рабочей силы в возрасте 15 лет и старше
 ** По данным Министерства труда, занятости и социального развития Чеченской Республики





ДИНАМИКА ЧИСЛЕННОСТИ БЕЗРАБОТНЫХ, СОСТОЯЩИХ НА УЧЕТЕ В ОРГАНАХ ГОСУДАРСТВЕННОЙ СЛУЖБЫ ЗАНЯТОСТИ*

НА КОНЕЦ ИЮНЯ, %

51,6

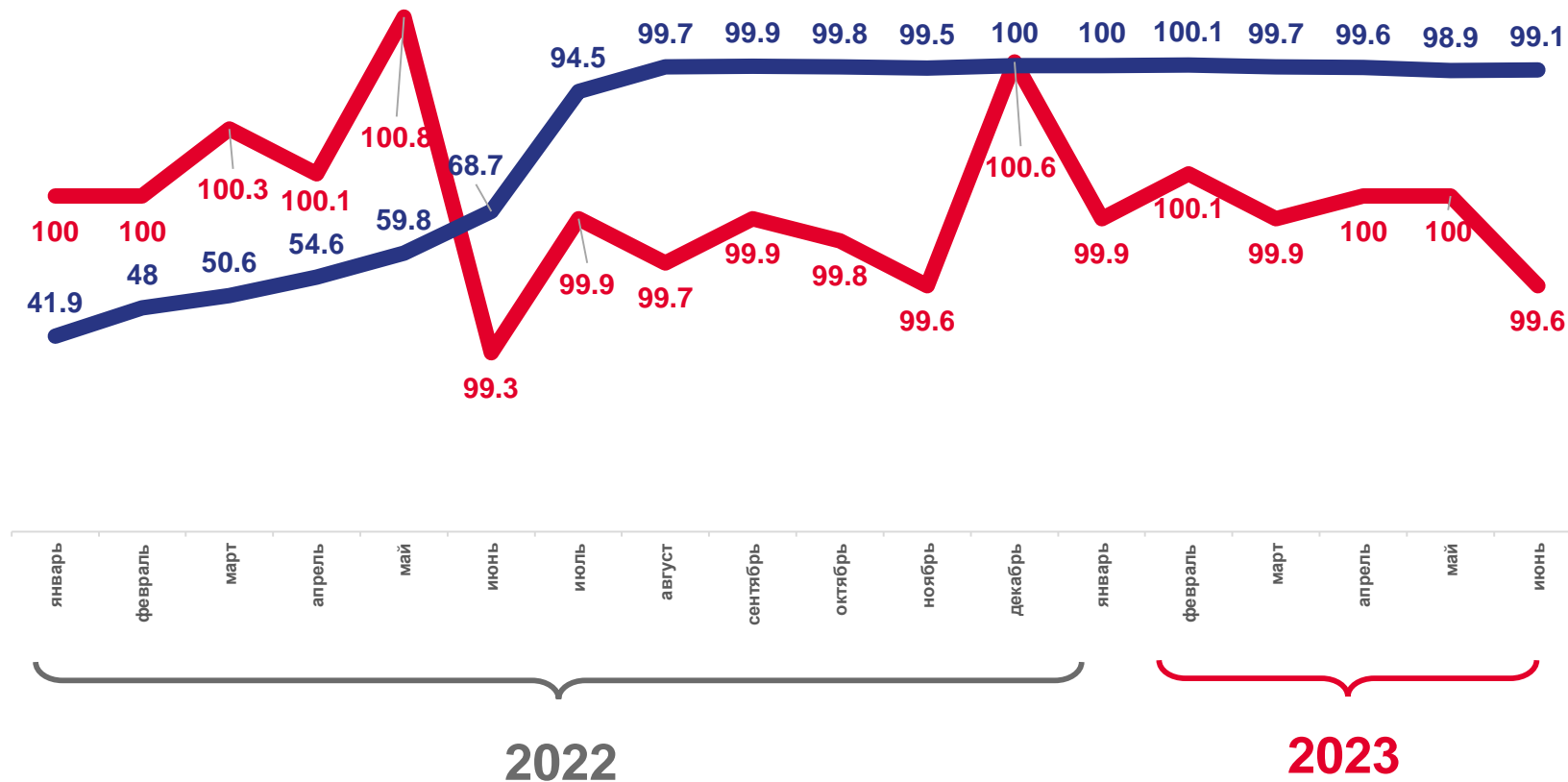
всего, тыс. человек

99,6%

к предыдущему месяцу

99,1%

к соответствующему месяцу
предыдущего года



в % к предыдущему месяцу

в % к соответствующему месяцу
предыдущего года

*По данным Министерства труда, занятости и социального развития Чеченской Республики





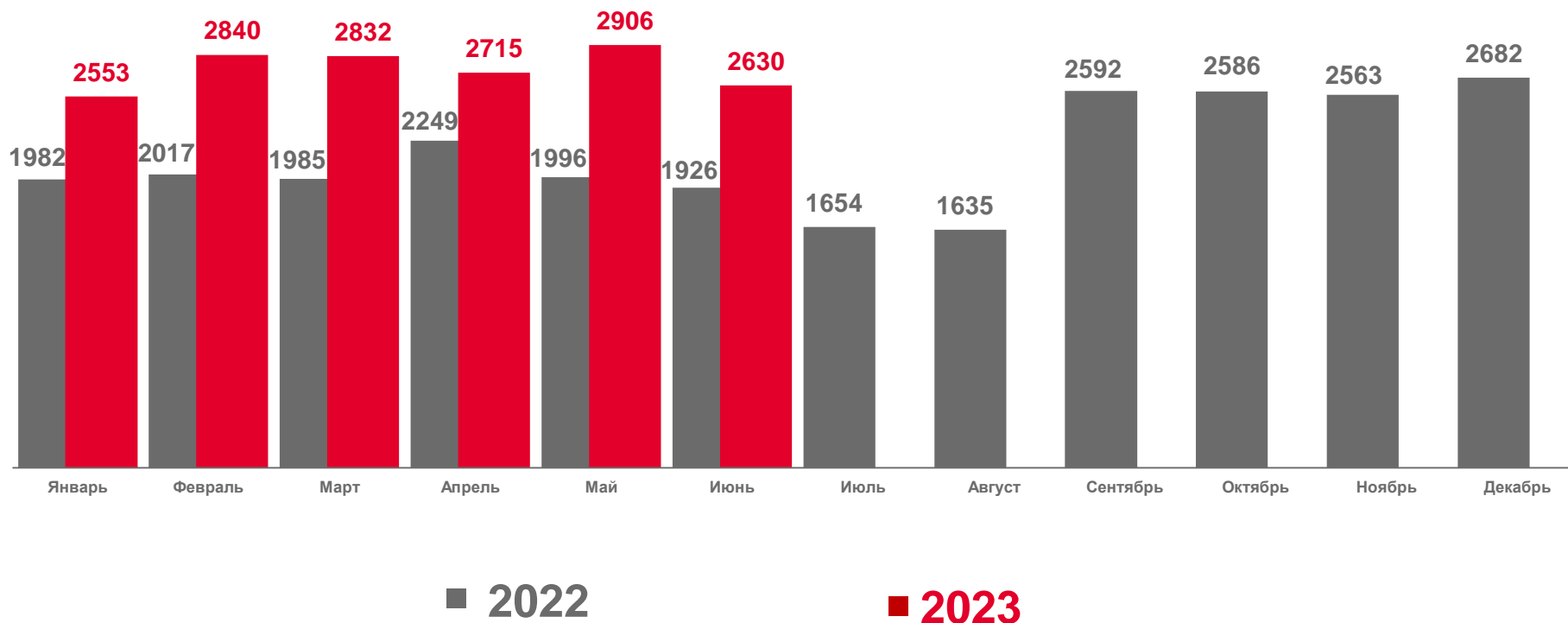
ЧИСЛО НЕ ЗАНЯТЫХ ТРУДОВОЙ ДЕЯТЕЛЬНОСТЬЮ, ЗАРЕГИСТРИРОВАННЫХ В СЛУЖБАХ ЗАНЯТОСТИ НА 100 ВАКАНСИЙ* НА КОНЕЦ ИЮНЯ, ЧЕЛОВЕК

90,5%

по сравнению с маем 2023 г.

136,6%

по сравнению с июнем 2022 г.



*По данным Министерства труда, занятости и социального развития Чеченской Республики





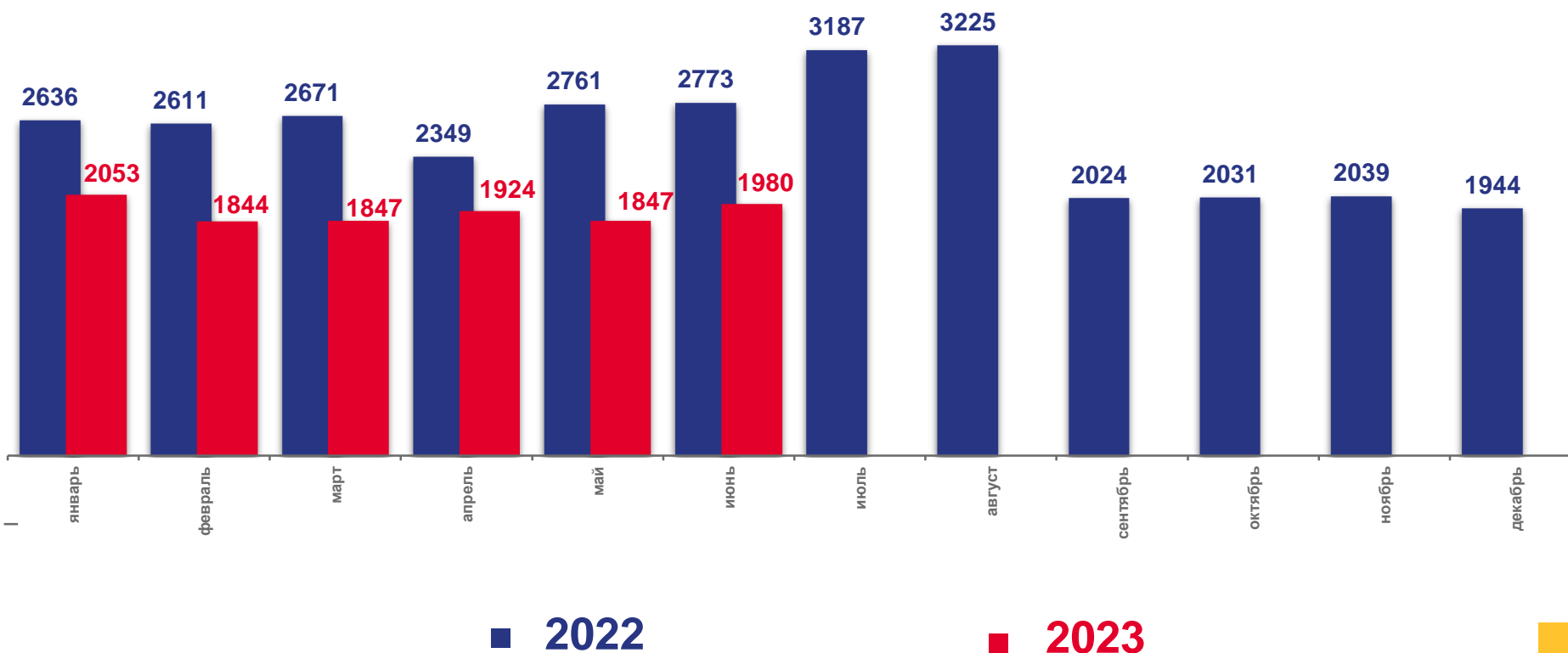
ДИНАМИКА ПОТРЕБНОСТИ ОРГАНИЗАЦИЙ В РАБОТНИКАХ* НА КОНЕЦ ИЮНЯ, ЧЕЛОВЕК

107,2%

к предыдущему месяцу

71,4%

к соответствующему месяцу
предыдущего года



*По данным Министерства труда, занятости и социального развития Чеченской Республики

